

Balanço Unibanco 2000.

E aqui, sua tradução.

UNIBANCO – UNIÃO DE BANCOS BRASILEIROS S.A. E EMPRESAS CONTROLADAS BALANÇO PATRIMONIAL EM 31 DE DEZEMBRO Em milhares de reais

Ativo	2000	1999	Passivo	2000	1999
Circulante	37.594.017	27.919.514	Circulante	36.351.915	24.605.022
Disponibilidades	528.391	512.225	Depósitos	11.170.004	7.225.724
Aplicações Interfinanceiras de Liquidez	7.047.203	5.649.112	Depósitos no Mercado Aberto	10.222.756	4.210.023
Títulos e Valores Mobiliários	10.188.016	6.810.148	Recursos de Aceites e Emissão de Títulos	2.694.524	2.821.350
Relações Interfinanceiras	1.439.413	1.183.899	Relações Interfinanceiras	36.512	18.285
Operações de Crédito e de Arrendamento Mercantil	12.620.425	9.975.462	Obrigações por Empréstimos e Repasses	5.441.202	5.441.202
Outros Créditos e Valores e Bens	5.670.569	3.788.668	Outras Obrigações	7.118.289	4.888.438
Realizável a Longo Prazo	10.565.450	6.445.734	Exigível a Longo Prazo	8.636.823	6.834.755
Aplicações Interfinanceiras de Liquidez	89.490	13.532	Depósitos	2.180.362	2.040.499
Títulos e Valores Mobiliários	2.744.404	1.603.944	Recursos de Aceites e Emissão de Títulos	1.733.892	1.805.277
Relações Interfinanceiras	35.333	27.955	Relações Interfinanceiras	9.777	26.835
Operações de Crédito e de Arrendamento Mercantil	5.395.596	3.508.248	Obrigações por Empréstimos e Repasses	3.053.129	1.671.956
Outros Créditos e Valores e Bens	2.300.627	1.292.055	Outras Obrigações	1.659.663	1.290.188
Permanente	3.336.837	1.673.146	Resultados de Exercícios Futuros	74.586	39.226
Investimentos	1.657.390	270.442	Patrimônio Líquido dos Acionistas Minoritários	928.882	557.685
Imobilizado de uso	1.224.334	1.005.726	Patrimônio Líquido	5.504.098	4.001.706
Imobilizado de arrendamento	1.101	-	Capital	3.386.274	2.324.100
Diferido	454.012	396.978	Reservas de capital	157.553	157.553
			Reserva de reavaliação	1.332	1.332
			Reservas de lucros	1.963.106	1.522.888
			Ações em tesouraria	(4.167)	(4.167)
TOTAL	51.496.304	36.038.394	TOTAL	51.496.304	36.038.394

DEMONSTRAÇÃO DO RESULTADO DOS EXERCÍCIOS FIMOS EM 31 DE DEZEMBRO Em milhares de reais

	2000	1999
Receitas da Intermediação Financeira	6.717.616	7.823.251
Despesas da Intermediação Financeira	(2.834.005)	(3.947.995)
Provisão para Créditos de Liquidação Duvidosa	(1.241.642)	(1.397.864)
Resultado da Intermediação Financeira	2.641.969	2.477.392
Receitas de Prestação de Serviços	1.639.800	1.448.982
Despesas de Pessoal e Outras Despesas Administrativas	(3.001.725)	(2.726.625)
Resultado de Participações em Coligadas	3.696	3.366
Outras Receitas / Despesas Operacionais	(520.144)	(222.474)
Resultado Operacional	763.596	980.641
Resultado Não Operacional	405.803	(83.827)
Resultado Antes da Tributação sobre o Lucro e Participações	1.169.399	896.814
Imposto de Renda e Contribuição Social	(224.427)	(112.774)
Participações no Lucro	(127.101)	(114.172)
Resultado Antes da Participação Minoritária	817.871	669.868
Participação dos Acionistas Minoritários	(78.718)	(79.185)
Lucro Líquido	739.153	590.683

NOTAS EXPLICATIVAS DA ADMINISTRAÇÃO ÀS DEMONSTRAÇÕES FINANCEIRAS CONDENSADAS EM 31 DE DEZEMBRO DE 2000 E DE 1999

1. Contexto Operacional
As atividades operacionais consolidadas do Unibanco - União de Bancos Brasileiros S.A. e empresas controladas, direta ou indiretamente e em conjunto, no Brasil e no Exterior, incluem, além das atividades financeiras do Conglomerado Unibanco, outras atividades desenvolvidas por empresa controladas com objetivos específicos, principalmente com relação a serviços de seguros, cartão de crédito, capitalização, previdência privada e administração de bens patrimoniais.

Durante o exercício de 2000 o Conglomerado Unibanco expandiu suas atividades financeiras, de seguros e de cartão de crédito através das seguintes aquisições: 100% do Banco Credibanco S.A. e suas controladas; 100% do Banco Bandeirantes S.A. e suas controladas e 50% adicionais do Banco Fininvest S.A. e suas controladas.

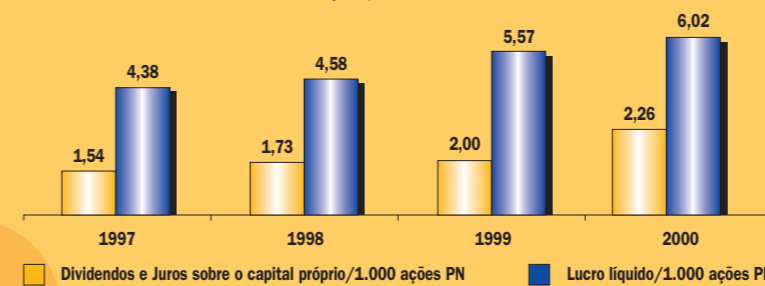
2. Apresentação das Demonstrações Financeiras
As demonstrações financeiras consolidadas abrangem as demonstrações do Unibanco - União de Bancos Brasileiros S.A. e suas agências no exterior, das empresas controladas, direta ou indiretamente, e das sociedades controladas em conjunto em atendimento à Instrução nº 247/96 da Comissão de Valores Mobiliários.

3. Participações em Sociedades Controladas e Coligadas
A seguir os principais eventos envolvendo participações em sociedades controladas e coligadas do Unibanco no exercício findo em 31 de dezembro de 2000:

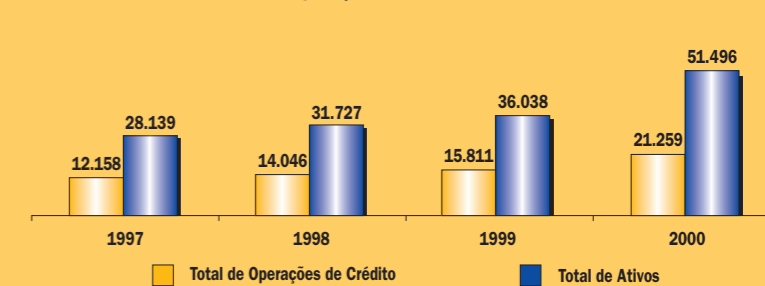
(a) O resultado dos ajustes dos investimentos em sociedades controladas e coligadas foi registrado em conta de resultado, sob o título de "Resultado de participações em controladas e coligadas", no grupo de Outras receitas/despesas operacionais, e correspondeu a R\$ 3.696 (1999 - R\$ 3.366).
(b) Os ganhos cambiais de agências e controladas no exterior no valor de R\$ 141.209 (1999 - R\$ 358.889) foram registrados na conta "Outras receitas operacionais".
(c) Durante o 1º trimestre de 2000 o Unibanco vendeu a totalidade das ações representativas de sua participação no capital da QuatroA (Telemarketing & Centrais de Atendimento S.A., aparando um lucro de R\$ 95.377, que foi registrado em "Resultado não operacional".
(d) Em fevereiro de 2000 a participação acionária do Unibanco na Zip.Net S.A. de 10,229%, foi permutada com a PT Multimedia - Serviços de Telecomunicações e Multimídia, SGPS, S.A., pelas participações acionárias de 90,910% na empresa Schalberg Comercial Ltda. e PTMM Capman II, com deságio de R\$ 35.701, sendo R\$ 26.614 na Schalberg Comercial Ltda. e R\$ 9.177 na PTMM Capman II. Em maio de 2000, o Unibanco reduziu o capital da Schalberg Comercial Ltda., reconhecendo um ganho de R\$ 26.614 como "Resultado não operacional". O deságio de R\$ 9.177 foi reconhecido no 2º semestre de 2000 em função de sua realização.
(e) Em abril de 2000 o Unibanco concluiu a compra da participação de 100% do Banco Credibanco S.A. e suas controladas (Credibanco) por R\$ 108.067, com ágio de R\$ 62.803, a ser amortizado em até cinco anos pelo método linear, justificado pela expectativa de lucros futuros. Durante o exercício de 2000 foi amortizado o montante de R\$ 7.327, registrado em "Resultado não operacional". No processo de reorganização operacional, foi celebrado entre o Credibanco e o Unibanco, em 15 de maio de 2000, "Contrato de Cessão de Direitos e Assunção de Obrigações" onde o Credibanco transferiu ao Unibanco R\$ 495.268 de ativos e R\$ 847.059 em passivos, por seus valores contábeis, sendo a diferença paga em dinheiro. Por meio desse instrumento, também foram cedidos ao Unibanco as carteiras de cobrança, os contratos envolvendo derivativos, garantias prestadas a terceiros, as obrigações de custódia de títulos e valores mobiliários e os contratos de administração de fundos e carteiras de investimento.
(f) Em setembro de 2000 as autoridades governamentais brasileiras aprovaram a aliança entre o Unibanco e a PT Multimedia.com, controlada da Portugal Telecom (PT). Dessa aliança surgiu o Banco 1.net S.A., controlada indireta do Unibanco (89,045% de participação). A operação gerou um resultado positivo de R\$ 93.427 no Unibanco, reconhecido no exercício como "Resultado não operacional".
(g) Em setembro de 2000 a participação de 30% na Volkswagen Leasing S.A. - Arrendamento Mercantil foi alienada com ganho de R\$ 7.213 registrado como "Resultado não operacional".
(h) Em dezembro de 2000, as autoridades governamentais brasileiras aprovaram a associação entre o Unibanco, a Unibanco Holdings S.A., a Caixa Geral de Depósitos (CGD), instituição com sede em Portugal e o Banco Bandeirantes S.A.. Por meio dessa associação o Unibanco adquiriu 100% da Caixa Brasil Participações S.A., controladora do Banco Bandeirantes S.A., por R\$ 1.062.174 e a Caixa Geral de Depósitos recebeu de forma indireta, via sua subsidiária Caixa Brasil SGPS, 12,129% de participação no Unibanco.
Posteriormente à associação, houve um processo de reorganização societária nas empresas que compunham o grupo Bandeirantes, tendo ocorrido as seguintes operações: (i) a Trevo Seguradora S.A. vendeu a sua participação de 99,995% na Bandeirantes S.A. Capitalização por R\$ 34.000 à Unibanco Companhia de Capitalização, aparando um lucro após impostos de R\$ 15.474; (ii) o Banco Bandeirantes S.A. vendeu a sua participação de 99,9299% na Bandeirantes S.A. - Arrendamento Mercantil à Unibanco Leasing S.A. - Arrendamento Mercantil por R\$ 140.000, aparando um lucro após impostos de R\$ 79.072; (iii) o Banco Bandeirantes S.A. vendeu suas participações de 99,6055% na Trevo Seguradora S.A. e 97,3424% na Trevo Banorte Seguradora S.A. à Unibanco Seguros S.A. por R\$ 208.300, aparando um lucro após impostos de R\$ 74.617.
Como resultado acima foram reconhecidos integralmente nas empresas vendedoras dos investimentos e foram considerados, quando aplicável, como lucros não realizados, no Unibanco, sendo esperado o seu reconhecimento em função da amortização do ágio.
A compra do grupo Bandeirantes gerou um ágio de R\$ 999.653 no Unibanco Consolidado, sujeito a futuras variações em função de acordo entre as partes (principalmente compromisso de garantia da carteira de crédito) e é justificado pela expectativa de lucros futuros, fundamentado em laudo de avaliação, que projetou os resultados da operação para dez anos, utilizando a taxa de desconto de 17%. A amortização do ágio será efetuada em até dez anos, de acordo com a expectativa de lucros futuros, fundamentado no laudo acima referido, e gerará o benefício fiscal correspondente à alíquota vigente em cada exercício. Não houve amortização durante o exercício.
(i) Em dezembro de 2000, o Unibanco adquiriu do Grupo Ictus 49,9% de participação no capital do Banco Fininvest por R\$ 483.107, passando a deter 99,759% de participação. A operação gerou um ágio de R\$ 401.196 no Unibanco, justificado pela expectativa de lucros futuros, fundamentado em laudo de avaliação que projetou os resultados da operação para dez anos, utilizando a taxa de desconto de 18%. A amortização do ágio será efetuada em até dez anos, de acordo com a expectativa de lucros futuros, fundamentado no laudo acima referido, e gerará o benefício

fiscal correspondente à alíquota vigente em cada exercício. Não houve amortização durante o exercício. A operação está sujeita à aprovação do Banco Central do Brasil.
(j) Em dezembro de 2000, o Unibanco e o Banco Bradesco S.A. (Bradesco) se associaram por intermédio da BUS - Serviços de Telecomunicações S.A. (BUS), nova denominação da Unibanco Sistemas Ltda., empresa que detém autorizações da Agência Nacional de Telecomunicações (ANATEL) para a prestação de serviços especializados de circuito e de rede de telecomunicações. A associação se deu por meio da conferência dos ativos que compõem as redes de telecomunicações do Unibanco e do Bradesco à BUS.
O Unibanco e o Bradesco celebraram em dezembro de 2000 Acordo de Associação com a PT Prime, S. C. P. S. S.A. (PT Prime), empresa subsidiária da Portugal Telecom (PT), que investiu direta ou indiretamente na BUS R\$ 515 milhões a título de subscrição de bônus e gerou um resultado positivo no Unibanco de R\$ 188.444, reconhecido no exercício como "Resultado não operacional". A operação está subordinada à aprovação da ANATEL.
Em 2 de fevereiro de 2001 a PT Prime investiu R\$ 45 milhões adicionais na BUS a título de subscrição de capital. No âmbito da referida associação o Unibanco adquiriu um lote de ações de emissão da PT pelo preço de mercado de aproximadamente R\$ 51 milhões.
4. Recursos de Aceites e Emissão de Títulos
Incluem principalmente debêntures e obrigações por títulos e valores mobiliários no exterior. As debêntures no total de R\$ 1.045.096 (1999 - R\$ 1.242.775) são inconversíveis, com vencimentos até o ano de 2003, com incidência de juros entre 14% e 15% ao ano. As obrigações por títulos e valores mobiliários no exterior representam captações no exterior para repasses a clientes locais. Os recursos captados por meio de emissão de "Euronotes", no total de R\$ 2.768.895 (1999 - R\$ 2.560.947), têm vencimentos entre junho de 2001 e dezembro de 2004, com a incidência de juros entre 7,0% e 11,25% ao ano. A captação de recursos através de emissão de "Commercial Papers" têm vencimentos até julho de 2001, com incidência de juros entre 6,3% e 6,7% ao ano.
5. Obrigações por Empréstimos e Repasses
As obrigações por empréstimos no exterior referem-se substancialmente a linhas de curto prazo, para refinanciamento de operações de câmbio, de importação e de exportação. As obrigações por repasses do país - instituições oficiais têm vencimentos até 2018, com incidência de encargos financeiros definidos nas políticas operacionais do Sistema BNDES.
6. Patrimônio Líquido (Controlador)
(a) **Capital Social**
O capital social, subscrito e integralizado, é constituído por 140.653.169.934 ações sem valor nominal, sendo 75.568.733.349 ações ordinárias e 65.084.425.585 ações preferenciais. As ações preferenciais não dão direito a voto, mas têm prioridade no reembolso de capital no caso de liquidação da sociedade, até o montante do capital social representado por essas ações preferenciais, e a receber um dividendo anual 10% superior ao distribuído às ações ordinárias.
Em reunião do Conselho de Administração de 20 de setembro de 1999, o capital social foi aumentado de R\$ 1.574.076 para R\$ 2.324.100, mediante subscrição e integralização de 23.675.000.000 ações nominativas escriturais, sem valor nominal, sendo 15.190.000.000 ações ordinárias e 8.485.000.000 ações preferenciais pelo preço de emissão de R\$ 31,68 por lote de mil ações.
Em decorrência da associação com a Caixa Geral de Depósitos (CGD) e o Banco Bandeirantes S.A. (Bandeirantes), foi assinado em 11 de dezembro de 2000, Protocolo de Incorporação ao patrimônio do Unibanco (i) das ações da Caixa Brasil Participações S.A. (CBP), empresa controladora do Bandeirantes; e (ii) das ações do Bandeirantes.
Para cálculo da relação de troca da incorporação das ações da CBP, empresa controlada indiretamente pela CGD e detentora de 98,11% do capital do Bandeirantes e de outros ativos financeiros de titularidade da CGD do Brasil, as ações do Bandeirantes foram avaliadas com base na metodologia do fluxo de caixa futuro, descontado a valor presente.
As quantidades de ações do Unibanco, emitidas nas referidas incorporações de ações, foram determinadas com base na média da cotação de mercado das ações ordinárias das Unibanco e do Unibanco, na mesma amplitude à proposta do negócio para a CGD. Para cada lote de 91.152.923 ações da CBP do Bandeirantes foram emitidas 1.000 ações do Unibanco, sendo 607.73577 ordinárias e 392.22643 preferenciais, que foram atribuídas aos acionistas da CBP e aos acionistas minoritários do Bandeirantes.
As incorporações das ações foram aprovadas nas seguintes Assembléias Gerais Extraordinárias do Unibanco: (i) da CGD em 27 de dezembro de 2000, quando o capital social do Unibanco foi aumentado de R\$ 2.324.100 para R\$ 3.367.871, mediante a emissão de 17.229.843.587 ações nominativas sem valor nominal, sendo 10.471.843.587 ações ordinárias e 6.758.000.000 ações preferenciais; e (ii) do Bandeirantes em 28 de dezembro de 2000, quando o capital social do Unibanco foi aumentado de R\$ 3.367.871 para R\$ 5.386.274, com a emissão de 303.762.675 ações nominativas, sem valor nominal, sendo 184.618.926 ações ordinárias e 119.143.749 ações preferenciais.
Todas as ações emitidas não fizeram jus aos dividendos referentes ao segundo semestre de 2000 que foram pagos no início de 2001.
(b) **Dividendo e remuneração sobre o capital próprio**
O dividendo mínimo obrigatório é de 35% do lucro líquido anual do Banco, ajustado pela parcela de constituição da reserva legal.
Em reunião de 20 de julho de 2000 o Conselho de Administração aprovou o pagamento de juros aos acionistas, a título de remuneração sobre o capital próprio, no valor total de R\$ 154.616, em proporção de R\$ 1.201,65 (R\$ 1.021 líquido do imposto de renda na fonte) por lote de mil ações ordinárias e R\$ 1.3217 (R\$ 1.1234 líquido do imposto de renda na fonte) por lote de mil ações preferenciais. O pagamento desses juros foi efetuado a partir de 31 de julho de 2000. A remuneração sobre o capital próprio foi calculada de acordo com o artigo 9º da Lei no 9.249/95 e o benefício fiscal obtido pela dedutibilidade foi de R\$ 52.528.
Em reunião de 22 de janeiro de 2001 o Conselho de Administração aprovou a distribuição de dividendos, a título de antecipação do dividendo obrigatório referente ao exercício de 2000, no valor total de R\$ 132.607, sendo R\$ 1.031.296 por lote de mil ações ordinárias e R\$ 1.134.426 por lote de mil ações preferenciais a serem pagos a partir de 31 de janeiro de 2001.

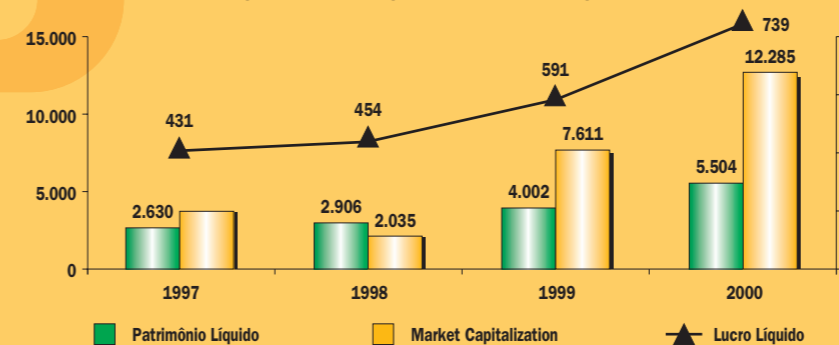
Remuneração para o Acionista - R\$



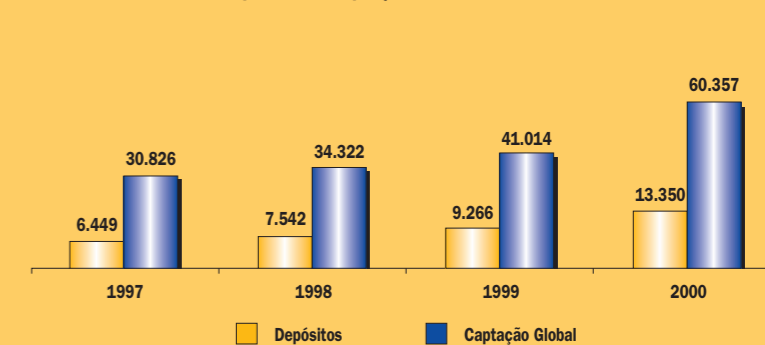
Ativos e Operações de Crédito - R\$ Milhões



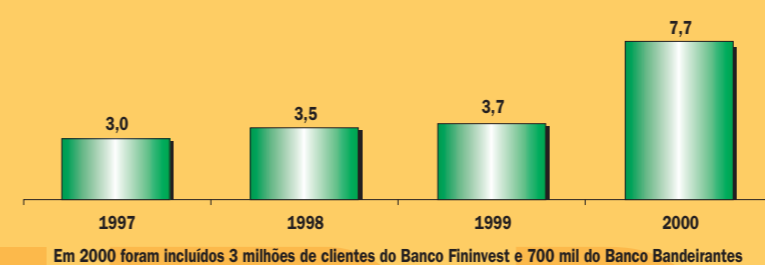
Patrimônio Líquido, Market Capitalization e Lucro Líquido - Em R\$ Milhões



Depósitos e Captação Global - R\$ Milhões

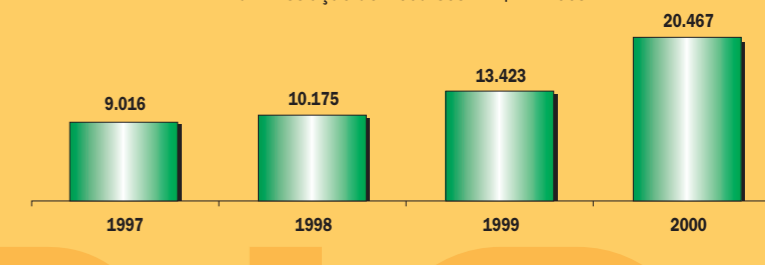


Base de Clientes - Em Milhares

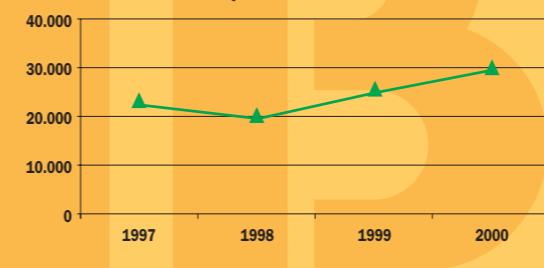


Em 2000 foram incluídos 3 milhões de clientes do Banco Fininvest e 700 mil do Banco Bandeirantes

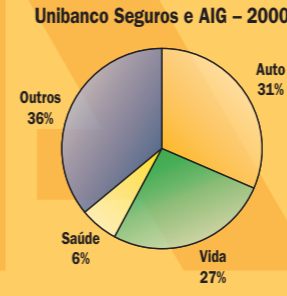
Administração de Recursos - R\$ Milhões



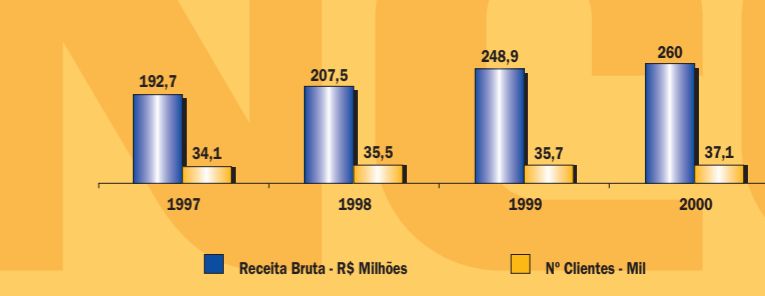
Transações On-line - Em Mil



Prêmios Combinados Unibanco Seguros e AIG - 2000



Cash Management



Aquisições



Pioneirismo



Compromisso Social

Unibanco Ecologia • Alfabetização Solidária • Instituto Moreira Salles • Cartão Fundação Abrinq e Pelé • Seguro Mulher



www.unibanco.com

UNIBANCO